

#PNRRinCOMUNE

Le assegnazioni al 13 dicembre 2024 del Piano Nazionale di Ripresa e Resilienza  
a comuni, città metropolitane, unioni di comuni e comunità montane

I dati rappresentati tengono conto delle rimodulazioni intervenute nel PNRR (e nella relative assegnazioni) a seguito della proposta del Governo ed accolta dalla Commissione europea. Pertanto, rispetto alla versione di dicembre 2023, sono stati esclusi i progetti totalmente defINANZIATI dal PNRR. Sono altresì ancora presenti progetti parzialmente defINANZIATI dal PNRR.

Alla data di pubblicazione non è ancora nota la modalità con cui agirà il Governo sulle misure parzialmente defINANZIATE e sui relativi progetti.

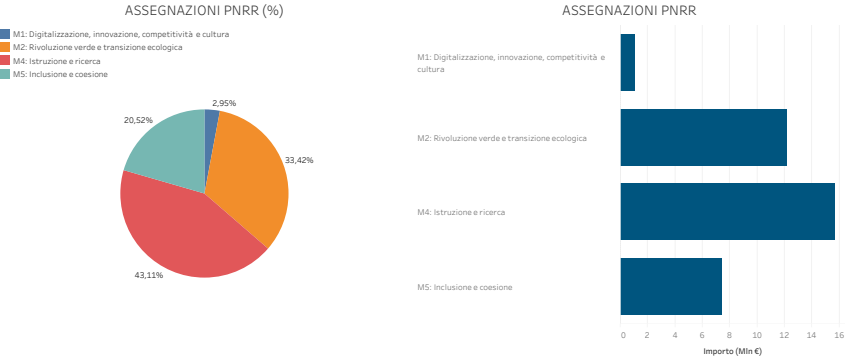
L'attività di monitoraggio è realizzata nell'ambito del Progetto Easy-Investimenti. Ha lo scopo di orientare al meglio le azioni di supporto tecnico che IFEL-Fondazione ANCI svolge a favore dei comuni italiani. Per contatti inviare una mail a: [info.easy@fondazionefel.it](mailto:info.easy@fondazionefel.it)

Filtra #PNRRinCOMUNE per ente beneficiario

Filtra #PNRRinCOMUNE per territorio, missione e componente

Ente beneficiario  
COMUNE DI MONTESILVANO

Per l'Ente beneficiario "COMUNE DI MONTESILVANO", l'importo PNRR assegnato è di:  
36,34 Mln €



IMPORTO PNRR ASSEGNATO ALL'ENTE BENEFICIARIO SELEZIONATO PER MISSIONI E COMPONENTI AL 13/12/2024 (in Mln €)	M1: Digitalizzazione, innovazione, competitività e cultura		M1C1: Digitalizzazione, innovazione e sicurezza nella PA	1,07 Mln €
	TOTALE			1,07 Mln €
	M2: Rivoluzione verde e transizione ecologica	M2C3: Efficienza energetica e riqualificazione degli edifici		10,05 Mln €
		M2C4: Tutela del territorio e della risorsa idrica		2,10 Mln €
		TOTALE		12,15 Mln €
	M4: Istruzione e ricerca	M4C1: Potenziamento dell'offerta dei servizi di istruzione: dagli asili nido alle università		15,67 Mln €
		TOTALE		15,67 Mln €
	M5: Inclusione e coesione	MSC2: Infrastrutture sociali, famiglie, comunità e terzo settore		7,46 Mln €
		TOTALE		7,46 Mln €
	IMPORTO PNRR ASSEGNATO ALL'ENTE BENEFICIARIO SELEZIONATO PER SUBMISURA AL 13/12/2024 (in Mln €)	Submisura		
M1C1I1.2: Abilitazione al cloud per le PA locali			0,40 Mln €	
M1C1I1.3.1: Piattaforma Digitale Nazionale Dati			0,16 Mln €	
M1C1I1.4.1: Esperienza dei cittadini - Miglioramento della qualità e dell'utilizzabilità dei servizi pubblici digitali			0,33 Mln €	
M1C1I1.4.3: Rafforzamento dell'adozione dei servizi della piattaforma PagoPA e dell'applicazione IO			0,10 Mln €	
M1C1I1.4.4: Rafforzamento dell'adozione delle piattaforme nazionali di identità digitale (SPID CIE) e dell'Anagrafe nazionale (ANPR)			0,01 Mln €	
M1C1I1.4.5: Digitalizzazione degli avvisi pubblici			0,06 Mln €	
M2C3I1.1: Costruzione di nuove scuole mediante la sostituzione di edifici			10,05 Mln €	
M2C4I2.1.B: Misure per la gestione del rischio di alluvione e per la riduzione del rischio idrogeologico			2,10 Mln €	
M4C1I1.1: Piano per asili nido e scuole dell'infanzia e servizi di educazione e cura per la prima infanzia			14,43 Mln €	
M4C1I1.2: Piano di estensione del tempo pieno			1,24 Mln €	
MSC2I1.3: Housing First (innanzitutto la casa) e stazioni di posta			0,22 Mln €	
MSC2I2.1: Investimenti in progetti di rigenerazione urbana, volti a ridurre situazioni di emarginazione e degrado sociale			4,74 Mln €	
MSC2I3.1: Progetto Sport e inclusione sociale			2,50 Mln €	

#PNRRinCOMUNE

Le assegnazioni al 13 dicembre 2024 del Piano Nazionale di Ripresa e Resilienza  
a comuni, città metropolitane, unioni di comuni e comunità montane

I dati rappresentati tengono conto delle rimodulazioni intervenute nel PNRR (e nella relative assegnazioni) a seguito della proposta del Governo ed accolta dalla Commissione europea. Pertanto, rispetto alla versione di dicembre 2023, sono stati esclusi i progetti totalmente defINANZIATI dal PNRR. Sono altresì ancora presenti progetti parzialmente defINANZIATI dal PNRR.

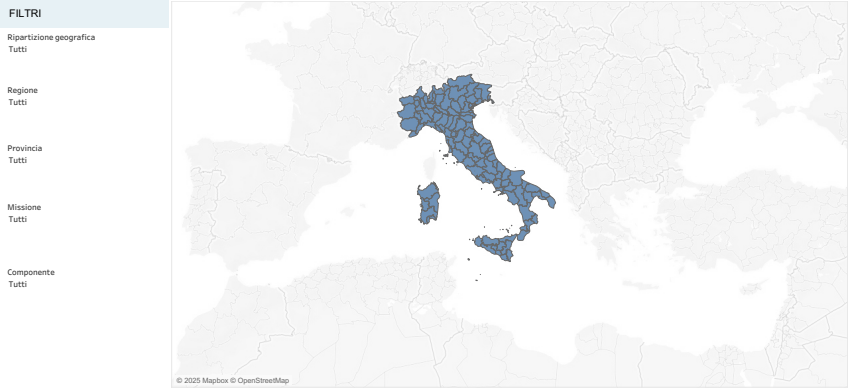
Alla data di pubblicazione non è ancora nota la modalità con cui agirà il Governo sulle misure parzialmente defINANZIATE e sui relativi progetti.

L'attività di monitoraggio è realizzata nell'ambito del Progetto Easy-Investments. Ha lo scopo di orientare al meglio le azioni di supporto tecnico che IFEL-Fondazione ANCI svolge a favore dei comuni italiani. Per contatti inviare una mail a: [info.easy@fondazioneitai.it](mailto:info.easy@fondazioneitai.it)

Filtra #PNRRinCOMUNE per ente beneficiario

Filtra #PNRRinCOMUNE per territorio, missione e componente

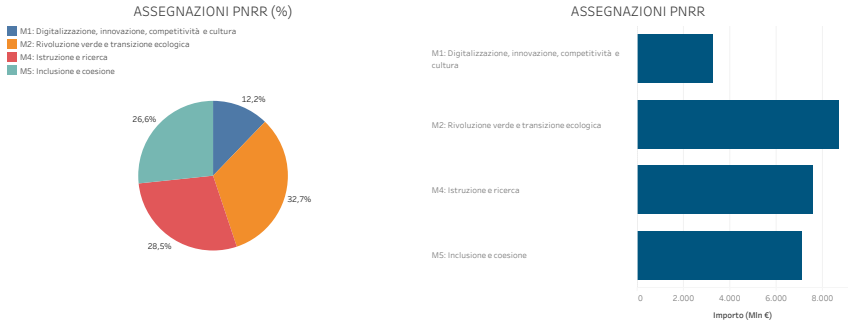
Quali sono le assegnazioni a comuni, città metropolitane, unioni di comuni e comunità montane di risorse rientranti nel Piano Nazionale di Ripresa e Resilienza? Come si distribuiscono a livello territoriale e qual è la loro composizione in termini di Missioni e Componenti degli interventi? Utilizzando i filtri è possibile selezionare la Ripartizione geografica, la Regione, la Provincia, la Missione e la Componente e visualizzare i dati relativi alle assegnazioni.



Sulla base dei filtri selezionati, l'importo delle risorse PNRR assegnato è di:

**26.556,98 Mln €**

pari al **100,00%** del totale delle assegnazioni PNRR a comuni, città metropolitane, unioni di comuni e comunità montane



IMPORTO PNRR ASSEGNATO A COMUNI, CITTA' METROPOLITANE, UNIONI DI COMUNI E COMUNITA' MONTANE PER MISSIONI E COMPONENTI AL 13/12/2024 (in Mln €)	M1C1: Digitalizzazione, innovazione e sicurezza nella PA	1.960,51 Mln €
	M1C3: Turismo e Cultura 4.0	1.280,52 Mln €
	TOTALE	3.241,03 Mln €
	M2C1: Agricoltura sostenibile ed Economia Circolare	1.053,40 Mln €
	M2C2: Energia rinnovabile, idrogeno, rete e mobilità sostenibile	5.624,93 Mln €
	M2C3: Efficienza energetica e riqualificazione degli edifici	1.027,19 Mln €
	M2C4: Tutela del territorio e della risorsa idrica	969,63 Mln €
	TOTALE	8.675,15 Mln €
	M4C1: Potenziamento dell'offerta dei servizi di istruzione: dagli asili nido alle università	7.564,13 Mln €
	TOTALE	7.564,13 Mln €
IMPORTO PNRR ASSEGNATO A COMUNI, CITTA' METROPOLITANE, UNIONI DI COMUNI E COMUNITA' MONTANE PER SUBMISURA AL 13/12/2024 (in Mln €)	M5C2: Infrastrutture sociali, famiglie, comunità e terzo settore	7.076,68 Mln €
	TOTALE	7.076,68 Mln €
	Submisura	IMPORTO
	M1C111.2: Abilitazione al cloud per le PA locali	657,90 Mln €
	M1C111.3.1: Piattaforma Digitale Nazionale Dati	108,61 Mln €
	M1C111.4.1: Esperienze dei cittadini - Miglioramento della qualità e dell'utilizzabilità dei servizi pubblici digitali	743,29 Mln €
	M1C111.4.3: Rafforzamento dell'adozione dei servizi della piattaforma PagoPA e dell'applicazione IO	165,45 Mln €
	M1C111.4.4: Rafforzamento dell'adozione delle piattaforme nazionali di identità digitale (SPID CIE) e dell'Anagrafe nazionale (ANPR)	84,90 Mln €
	M1C111.4.5: Digitalizzazione degli avvisi pubblici	183,55 Mln €
	M1C111.4.6: Mobilità come servizio per l'Italia	16,82 Mln €
	M1C311.2: Rimozione delle barriere fisiche e cognitive in musei, biblioteche e archivi per consentire un più ampio accesso e partecipazione alla c...	82,56 Mln €
	M1C311.3: Migliorare l'efficienza energetica nei cinema, nei teatri e nei musei	62,69 Mln €
	M1C312.1: Attrattività dei borghi	788,12 Mln €
	M1C312.3: Programmi per valorizzare l'identità dei luoghi: parchi e giardini storici	51,49 Mln €
	M1C312.4: Sicurezza sismica nei luoghi di culto, restauro del patrimonio culturale del Fondo Edifici di Culto (FEC) e siti di ricovero per le opere d'...	60,74 Mln €
	M1C314.3.1: Roman Cultural Heritage for EU-Next Generation	123,37 Mln €
	M1C314.3.2: I percorsi Giubilitari 2025	15,05 Mln €
	M1C314.3.3: La città condivisa	21,48 Mln €
	M1C314.3.4: Mitingodiverde	39,45 Mln €
	M1C314.3.5: Roma 4.0	17,73 Mln €
	M1C314.3.6: Amanotesa	17,03 Mln €
	M2C111.1: Realizzazione nuovi impianti di gestione rifiuti e ammodernamento di impianti esistenti	738,59 Mln €
	M2C113.1: Isole verdi	189,59 Mln €
	M2C113.2: Green communities	114,82 Mln €
	M2C214.1.1: Ciclovie Turistiche	14,00 Mln €
	M2C214.1.2: Ciclovie Urbane	200,00 Mln €
	M2C214.2: Sviluppo trasporto rapido di massa (metropolitana, tram, autobus)	3.339,58 Mln €
	M2C214.4.1: Potenziamento del parco autobus regionale per il trasporto pubblico con autobus a pianale ribassato a zero emissioni	2.071,34 Mln €
	M2C311.1: Costruzione di nuove scuole mediante la sostituzione di edifici	955,23 Mln €
	M2C311.2: Costruzione di edifici, riqualificazione e rafforzamento dei beni immobili dell'amministrazione della giustizia	30,00 Mln €
	M2C313.1: Promozione di un teleiscaldamento efficiente	41,96 Mln €
	M2C412.1.A1: Misure per la gestione del rischio di alluvione e per la riduzione del rischio idrogeologico	18,16 Mln €
	M2C412.1.A2: Misure per la gestione del rischio di alluvione e per la riduzione del rischio idrogeologico - non taggato	125,46 Mln €
	M2C412.1.B: Misure per la gestione del rischio di alluvione e per la riduzione del rischio idrogeologico	468,92 Mln €
	M2C413.1: Tutela e valorizzazione del verde urbano ed extraurbano	192,69 Mln €
	M2C414.1: Investimenti in infrastrutture tecniche primarie per la sicurezza dell'approvvigionamento idrico	9,60 Mln €
	M2C414.2: Riduzione delle perdite nelle reti di distribuzione dell'acqua, compresa la digitalizzazione e il monitoraggio delle reti	129,58 Mln €
	M2C414.4: Investimenti in fognatura e depurazione	25,01 Mln €
	M4C111.1: Piano per asili nido e scuole dell'infanzia e servizi di educazione e cura per la prima infanzia	3.971,85 Mln €